



ТЕРРИТОРИАЛЬНЫЙ ОРГАН  
ФЕДЕРАЛЬНОЙ СЛУЖБЫ  
ГОСУДАРСТВЕННОЙ СТАТИСТИКИ  
ПО ВОЛОГОДСКОЙ ОБЛАСТИ

# Деятельность автомобильного транспорта Вологодской области



январь-май 2023 года



ТЕРРИТОРИАЛЬНЫЙ ОРГАН  
ФЕДЕРАЛЬНОЙ СЛУЖБЫ  
ГОСУДАРСТВЕННОЙ СТАТИСТИКИ  
ПО ВОЛОГОДСКОЙ ОБЛАСТИ

# Деятельность автомобильного транспорта Вологодской области

Вологдастат

январь-май 2023 года

- 01 Перевозки грузов автомобильным транспортом по Вологодской области
- 02 Динамика перевозок грузов автомобильным транспортом по Вологодской области
- 03 Перевозки грузов автомобильным транспортом на коммерческой основе по Вологодской области
- 04 Динамика перевозок грузов автомобильным транспортом на коммерческой основе по Вологодской области
- 05 Грузооборот автомобильного транспорта по Вологодской области
- 06 Динамика грузооборота автомобильного транспорта по Вологодской области
- 07 Грузооборот автомобильного транспорта на коммерческой основе по Вологодской области

\* Ежемесячные данные оперативной статистики





ТЕРРИТОРИАЛЬНЫЙ ОРГАН  
ФЕДЕРАЛЬНОЙ СЛУЖБЫ  
ГОСУДАРСТВЕННОЙ СТАТИСТИКИ  
ПО ВОЛОГОДСКОЙ ОБЛАСТИ

# Деятельность автомобильного транспорта Вологодской области

Вологдастат

январь-май 2023 года

- 08 Динамика грузооборота автомобильного транспорта на коммерческой основе по Вологодской области
- 09 Среднее расстояние перевозки грузов одной тонны грузов автомобильным транспортом по Вологодской области
- 10 Перевозка пассажиров автомобильным транспортом общего пользования по Вологодской области
- 11 Динамика перевозок пассажиров автомобильным транспортом общего пользования по Вологодской области
- 12 Пассажирооборот автомобильного транспорта по Вологодской области
- 13 Динамика пассажирооборота автомобильного транспорта по Вологодской области





# ПЕРЕВОЗКИ ГРУЗОВ АВТОМОБИЛЬНЫМ ТРАНСПОРТОМ <sup>1)</sup> ПО ВОЛОГОДСКОЙ ОБЛАСТИ

январь-май 2023 года

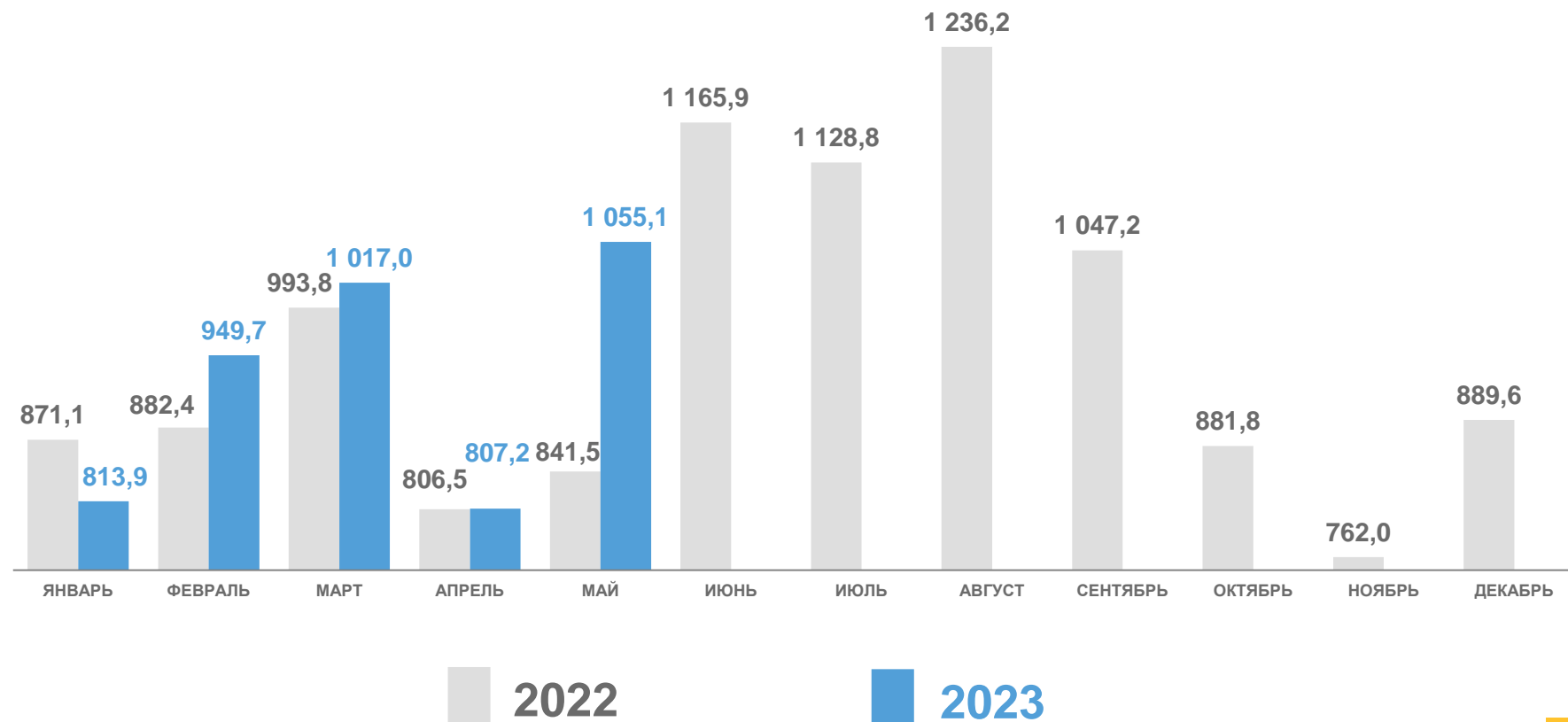
ТЫС. Т-КМ

**4 643,0** ТЫС. ТОНН

Перевезено грузов

**105,6 %**

к январю-маю 2022 года



1) Без субъектов малого предпринимательства и организаций со средней численностью работников до 15 человек, не являющихся субъектами малого предпринимательства.



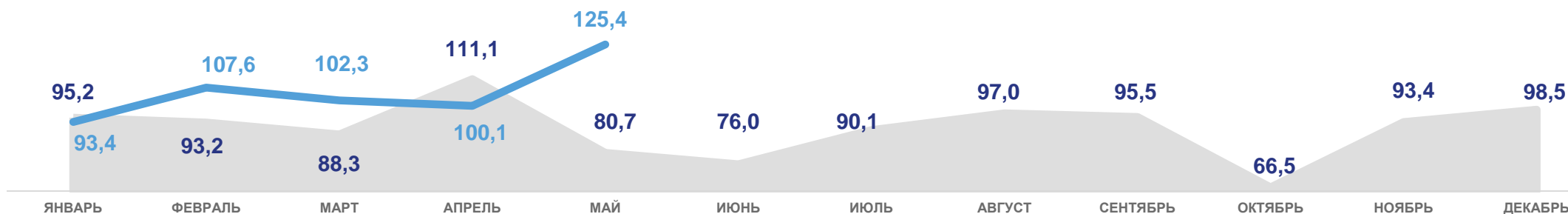


# ДИНАМИКА ПЕРЕВОЗОК ГРУЗОВ АВТОМОБИЛЬНЫМ ТРАНСПОРТОМ <sup>1)</sup> ПО ВОЛОГОДСКОЙ ОБЛАСТИ

в % к предыдущему месяцу



в % к соответствующему месяцу предыдущего года



2022



2023

1) Без субъектов малого предпринимательства и организаций со средней численностью работников до 15 человек, не являющихся субъектами малого предпринимательства.





# ПЕРЕВОЗКИ ГРУЗОВ АВТОМОБИЛЬНЫМ ТРАНСПОРТОМ <sup>1)</sup> НА КОММЕРЧЕСКОЙ ОСНОВЕ ПО ВОЛОГОДСКОЙ ОБЛАСТИ

январь-май 2023 года

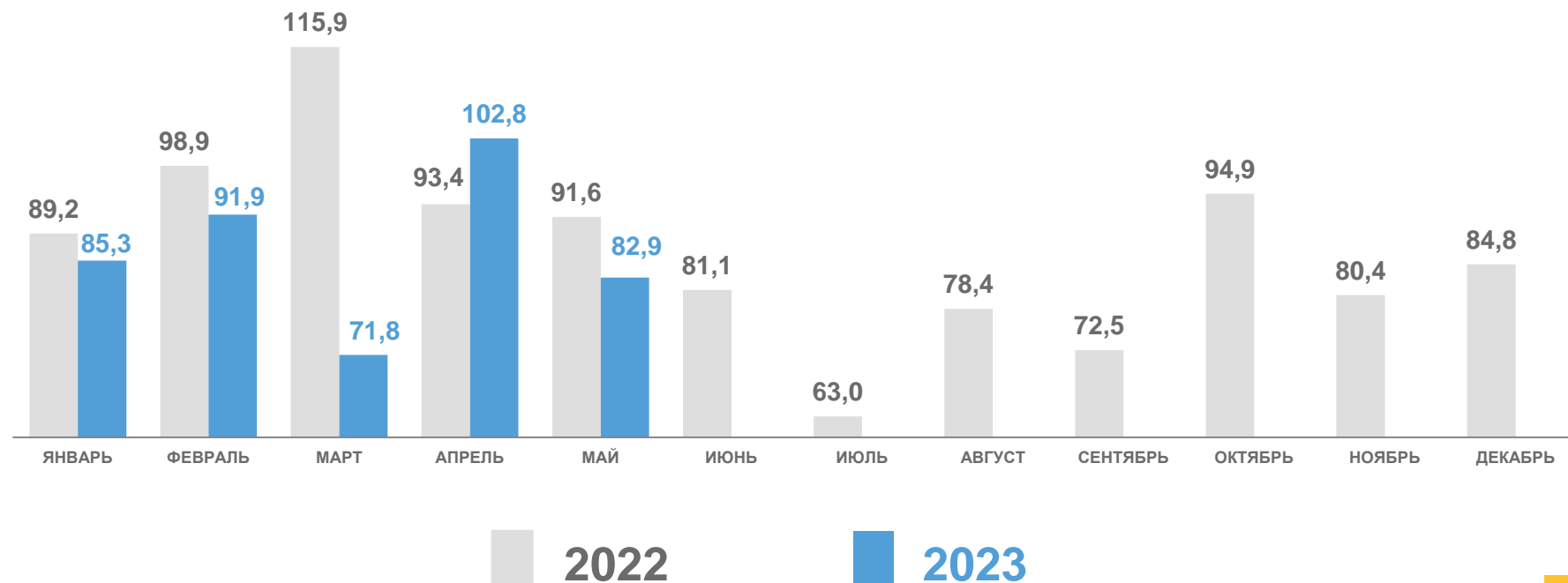
ТЫС. ТОНН

**434,7** ТЫС. ТОНН

Перевезено грузов

**88,9 %**

к январю-маю 2022 года

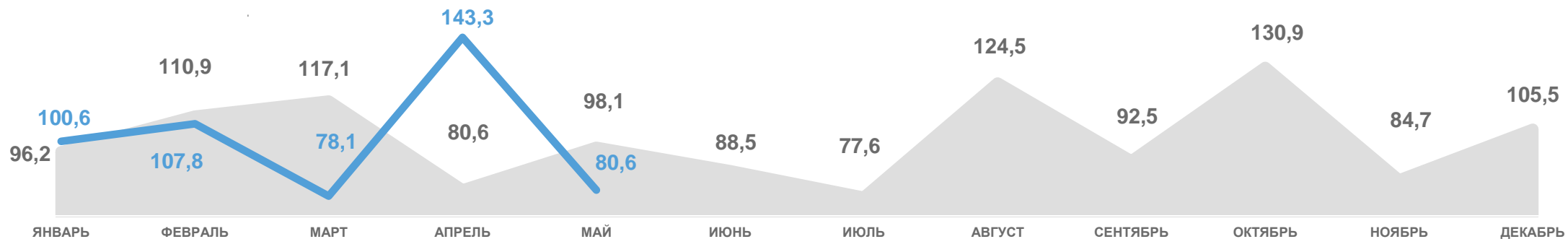


1) Без субъектов малого предпринимательства и организаций со средней численностью работников до 15 человек, не являющихся субъектами малого предпринимательства.

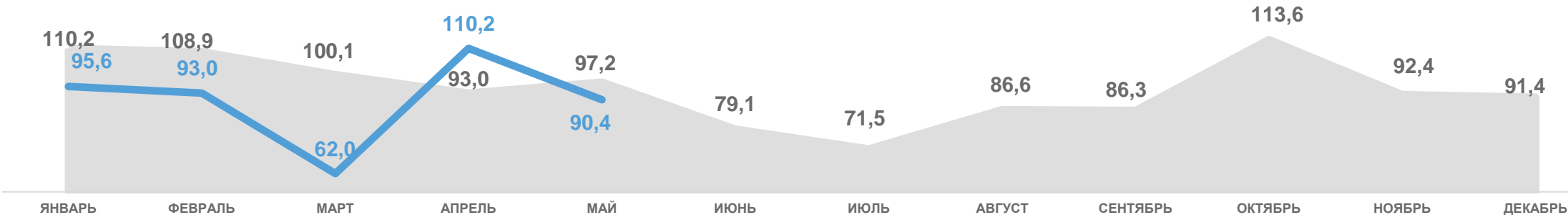


# ДИНАМИКА ПЕРЕВОЗОК ГРУЗОВ АВТОМОБИЛЬНЫМ ТРАНСПОРТОМ <sup>1)</sup> НА КОММЕРЧЕСКОЙ ОСНОВЕ ПО ВОЛОГОДСКОЙ ОБЛАСТИ

в % к предыдущему месяцу



в % к соответствующему месяцу предыдущего года



2022

2023

1) Без субъектов малого предпринимательства и организаций со средней численностью работников до 15 человек, не являющихся субъектами малого предпринимательства.



# ГРУЗОБОРОТ АВТОМОБИЛЬНОГО ТРАНСПОРТА ПО ВОЛОГОДСКОЙ ОБЛАСТИ <sup>1)</sup>

январь-май 2023 года

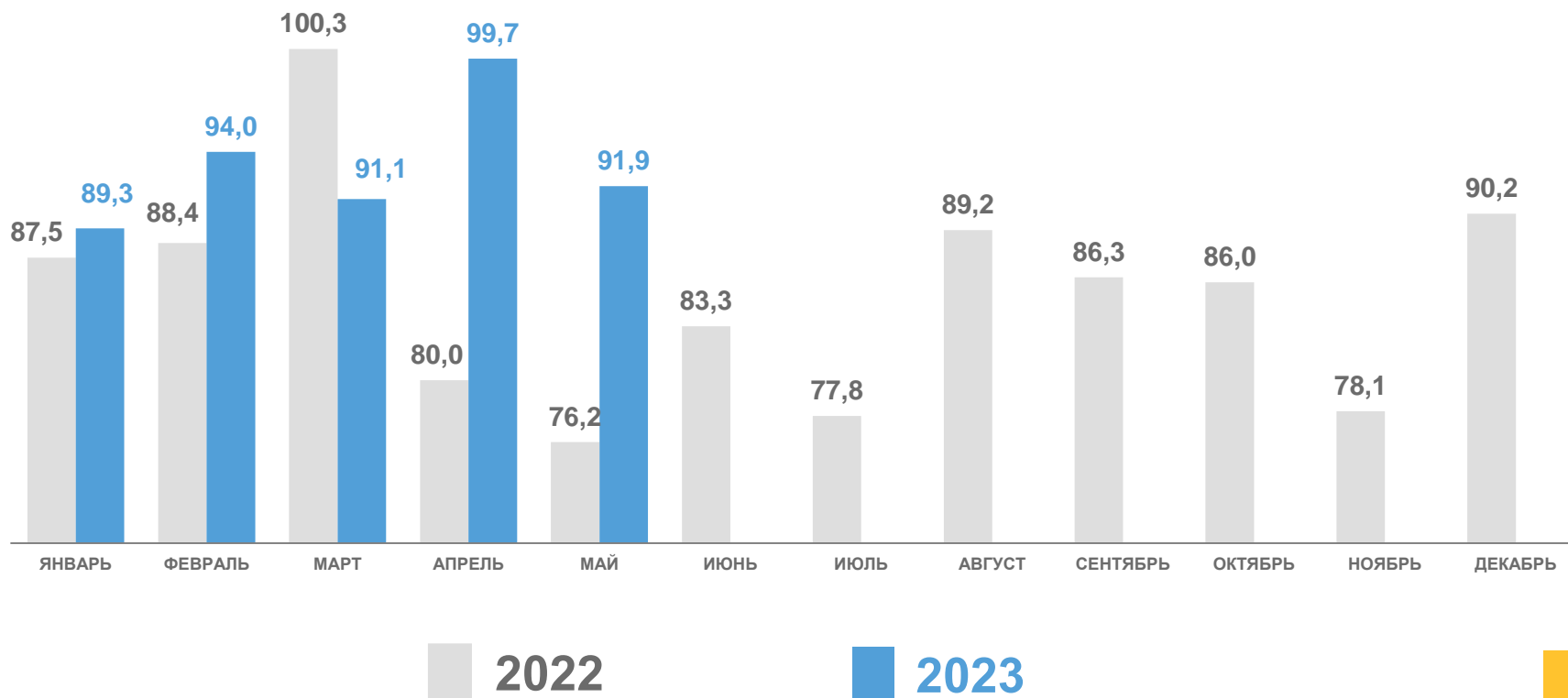
МЛН Т-КМ

**466,0** МЛН Т-КМ

Грузооборот

**107,8 %**

к январю –маю 2022 года



1) Без субъектов малого предпринимательства и организаций со средней численностью работников до 15 человек, не являющихся субъектами малого предпринимательства.

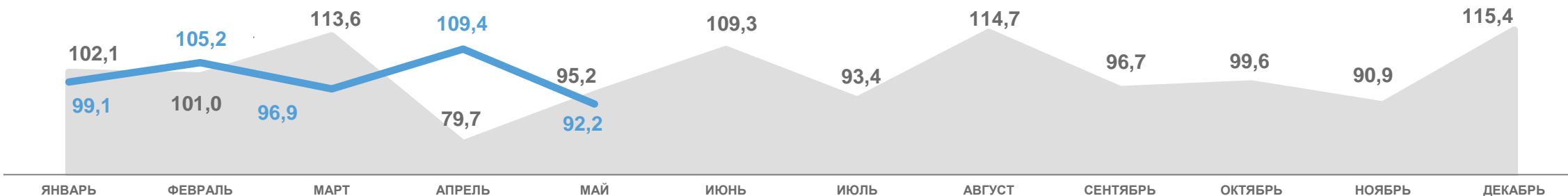




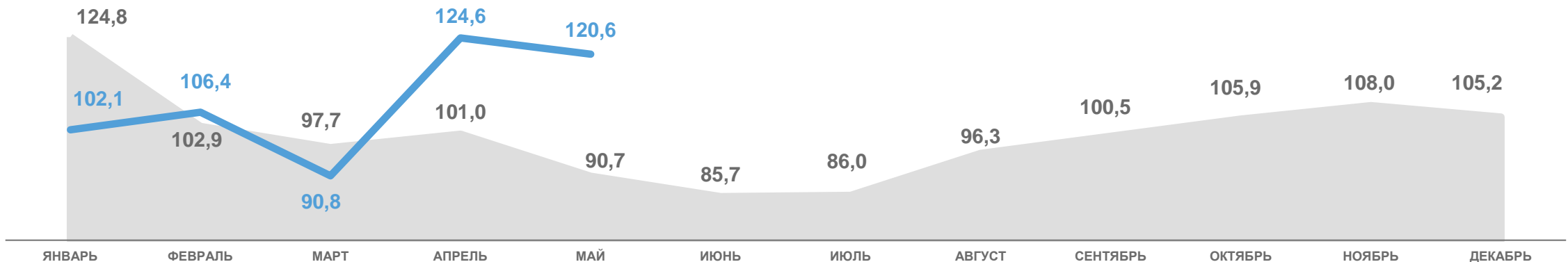


# ДИНАМИКА ГРУЗОБОРОТА АВТОМОБИЛЬНОГО ТРАНСПОРТА ПО ВОЛОГОДСКОЙ ОБЛАСТИ <sup>1)</sup>

в % к предыдущему месяцу



в % к соответствующему месяцу предыдущего года



2022

2023

1) Без субъектов малого предпринимательства и организаций со средней численностью работников до 15 человек, не являющихся субъектами малого предпринимательства.



# ГРУЗОБОРОТ АВТОМОБИЛЬНОГО ТРАНСПОРТА НА КОММЕРЧЕСКОЙ ОСНОВЕ ПО ВОЛОГОДСКОЙ ОБЛАСТИ 1)

январь-май 2023 года

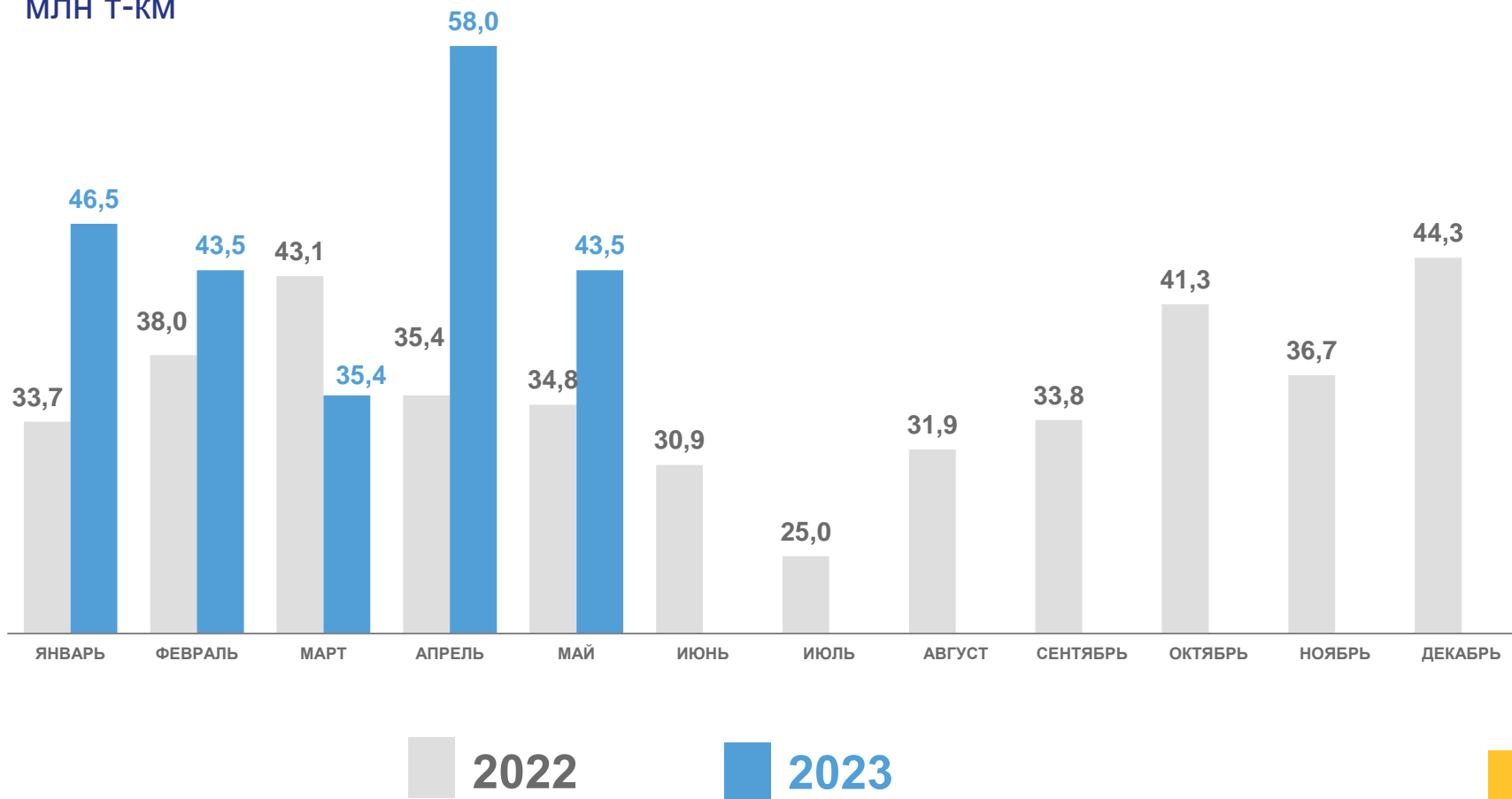
**227,0** МЛН Т-КМ

Грузооборот

**122,7 %**

к январю-маю 2022 года

МЛН Т-КМ



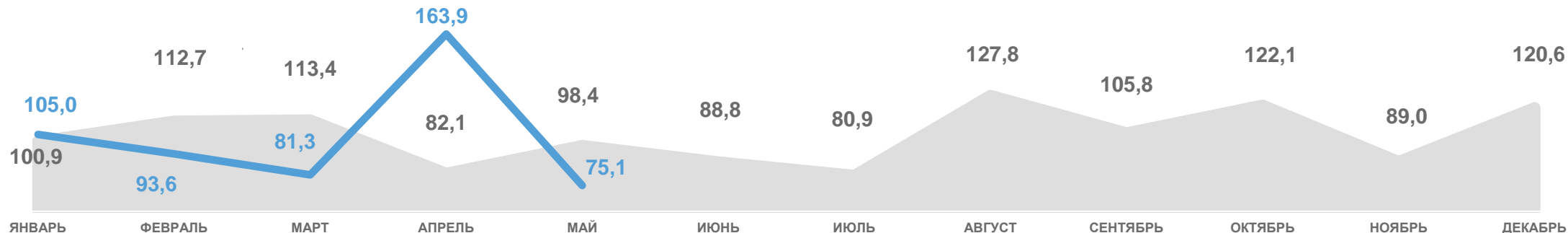
1) Без субъектов малого предпринимательства и организаций со средней численностью работников до 15 человек, не являющихся субъектами малого предпринимательства.



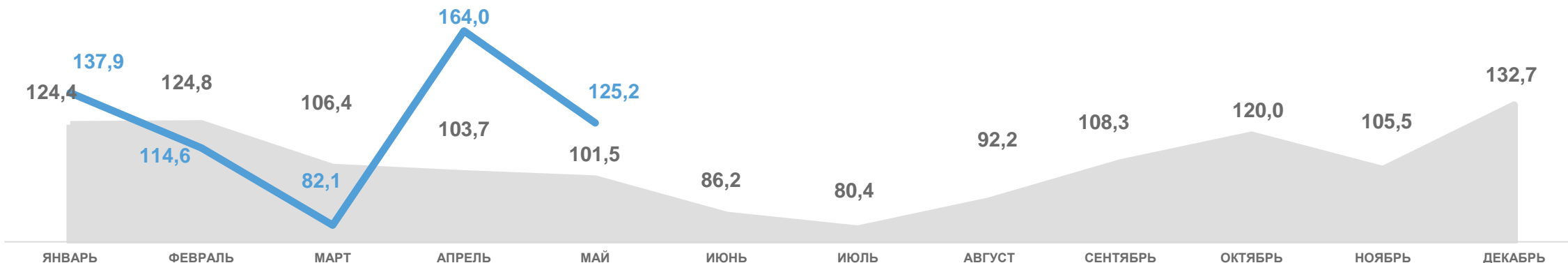


# ДИНАМИКА ГРУЗОБОРОТА АВТОМОБИЛЬНОГО ТРАНСПОРТА НА КОММЕРЧЕСКОЙ ОСНОВЕ ПО ВОЛОГОДСКОЙ ОБЛАСТИ <sup>1)</sup>

в % к предыдущему месяцу



в % к соответствующему месяцу предыдущего года



2022

2023

1) Без субъектов малого предпринимательства и организаций со средней численностью работников до 15 человек, не являющихся субъектами малого предпринимательства.





# СРЕДНЕЕ РАССТОЯНИЕ ПЕРЕВОЗКИ ГРУЗОВ ОДНОЙ ТОННЫ ГРУЗОВ АВТОМОБИЛЬНЫМ ТРАНСПОРТОМ ПО ВОЛОГДСКОЙ ОБЛАСТИ <sup>1)</sup>

январь-май 2023 года

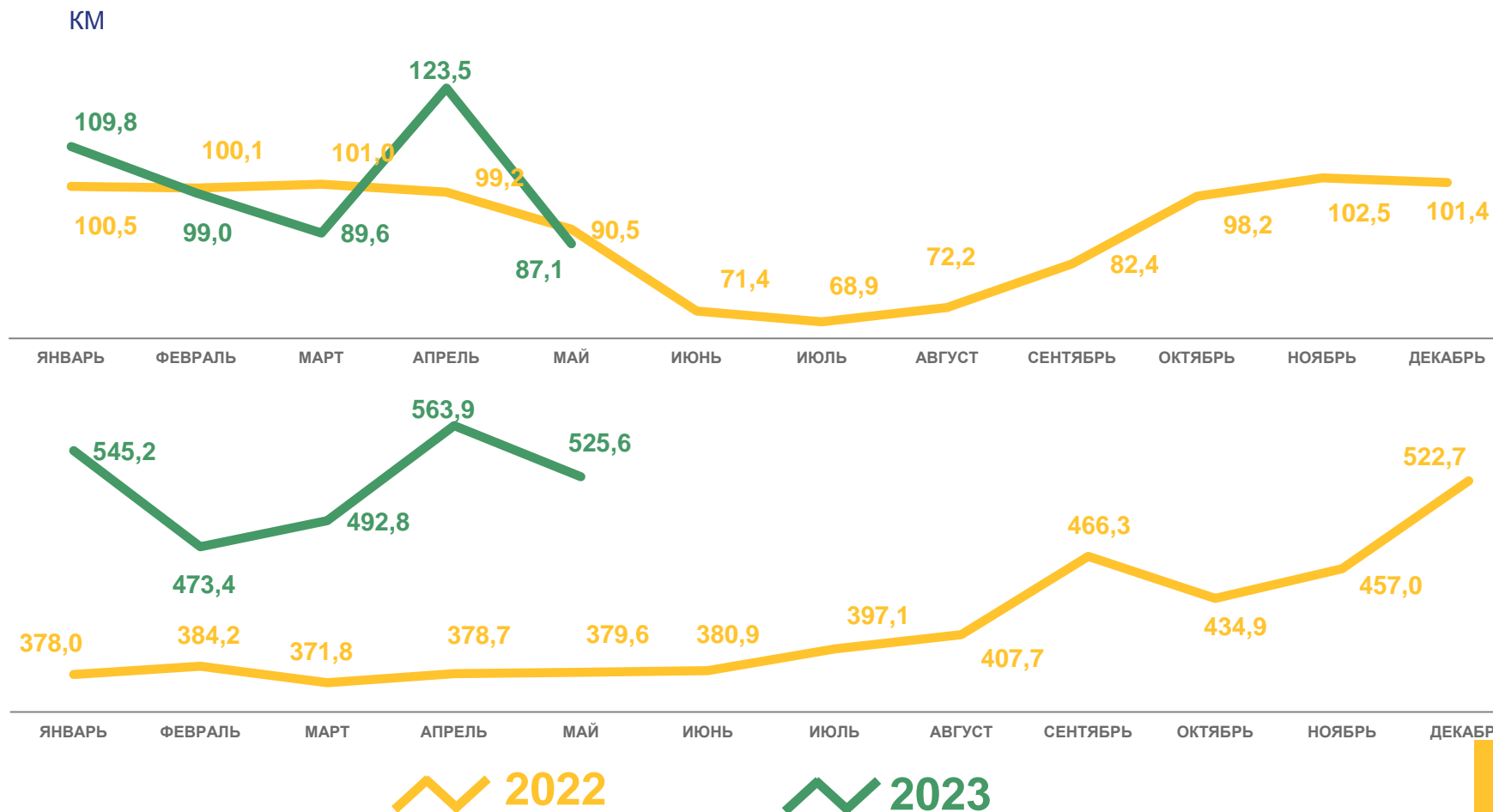
**100,4** км

к январю-маю 2022 года **102,0%**

на коммерческой основе

**525,6** км

к январю-маю 2022 года **138,5%**



1) Без субъектов малого предпринимательства и организаций со средней численностью работников до 15 человек, не являющихся субъектами малого предпринимательства.





# ПЕРЕВОЗКА ПАССАЖИРОВ АВТОМОБИЛЬНЫМ ТРАНСПОРТОМ ОБЩЕГО ПОЛЬЗОВАНИЯ ПО ВОЛОГОДСКОЙ ОБЛАСТИ

январь-май 2023 года

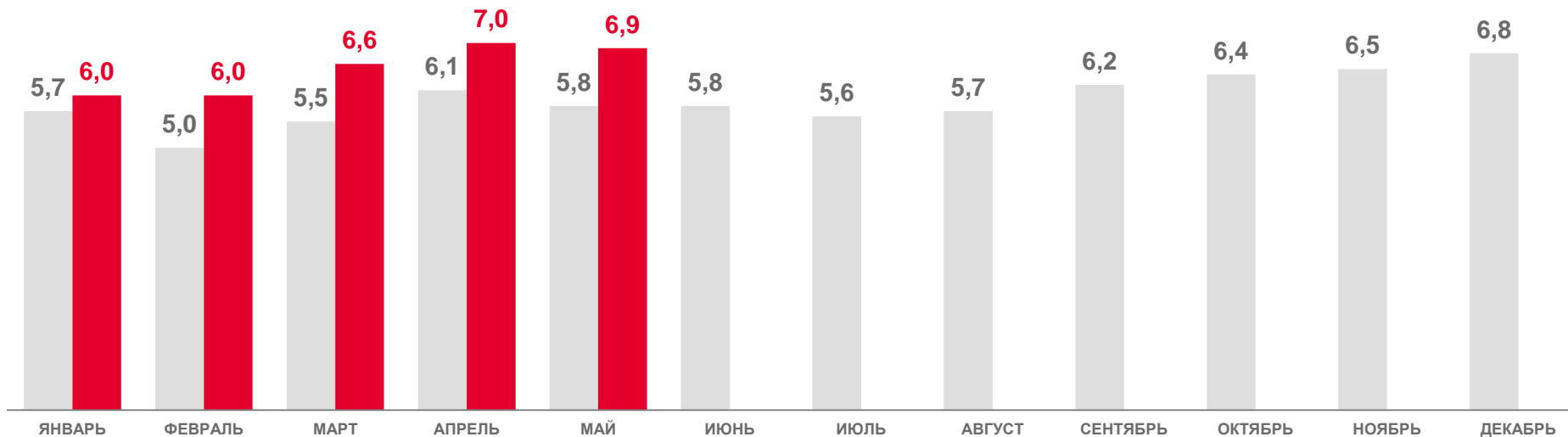
млн человек

**32,5** млн чел

Перевезено пассажиров

**115,8%**

к январю-маю 2022 года



2022

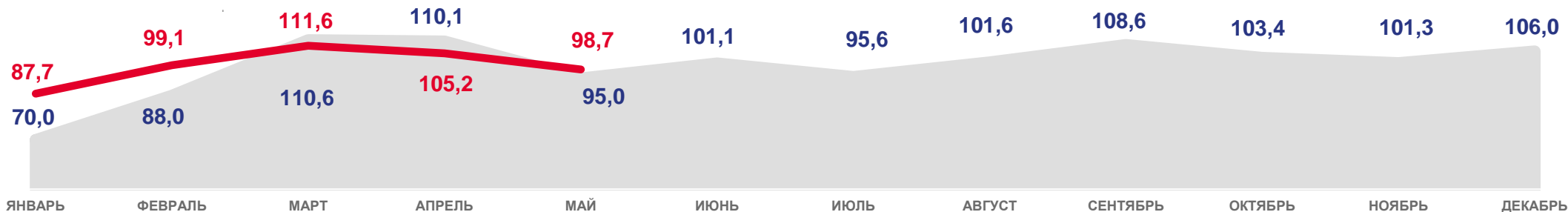
2023





# ДИНАМИКА ПЕРЕВОЗОК ПАССАЖИРОВ АВТОМОБИЛЬНЫМ ТРАНСПОРТОМ ОБЩЕГО ПОЛЬЗОВАНИЯ ПО ВОЛОГДСКОЙ ОБЛАСТИ

в % к предыдущему месяцу



в % к соответствующему месяцу предыдущего года



2022

2023





# ПАССАЖИРОБОРОТ АВТОМОБИЛЬНОГО ТРАНСПОРТА ПО ВОЛОГОДСКОЙ ОБЛАСТИ

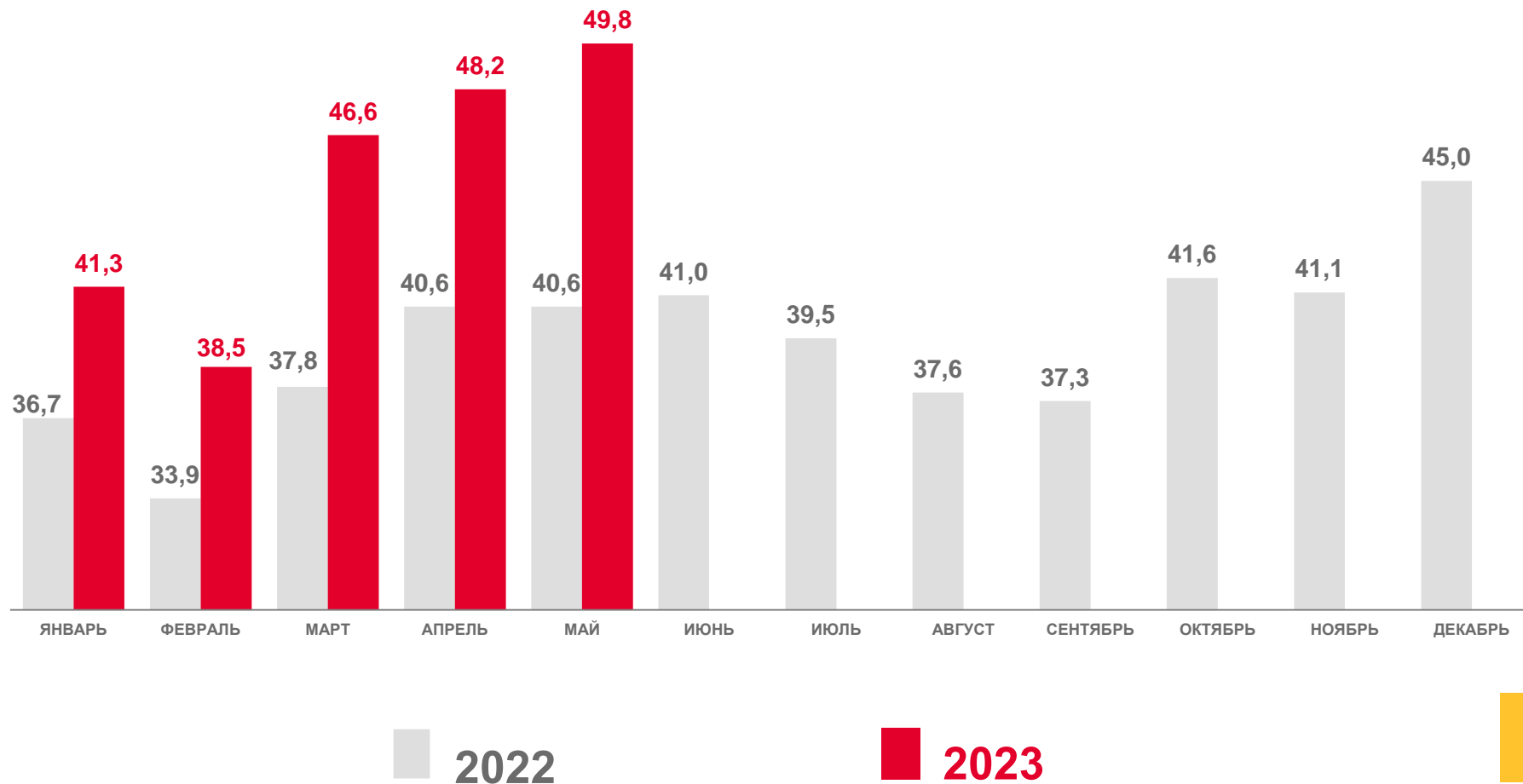
январь-май 2023 года

млн пасс.-км

**224,4** млн пасс.-км

**118,3 %**

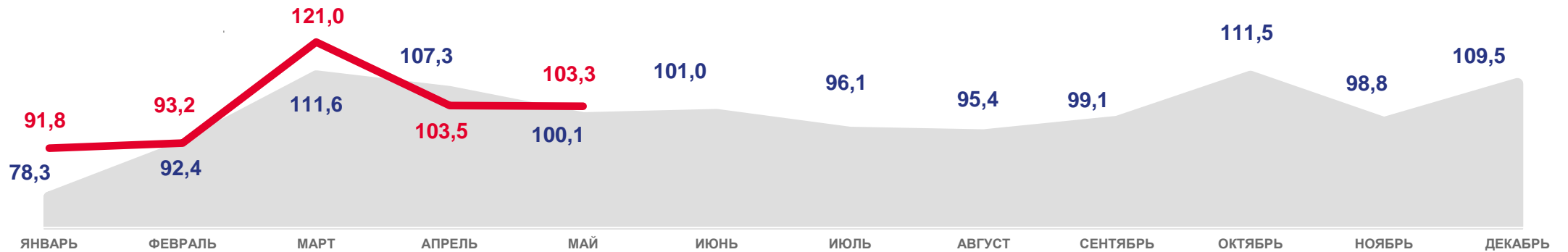
к январю-маю 2022 года



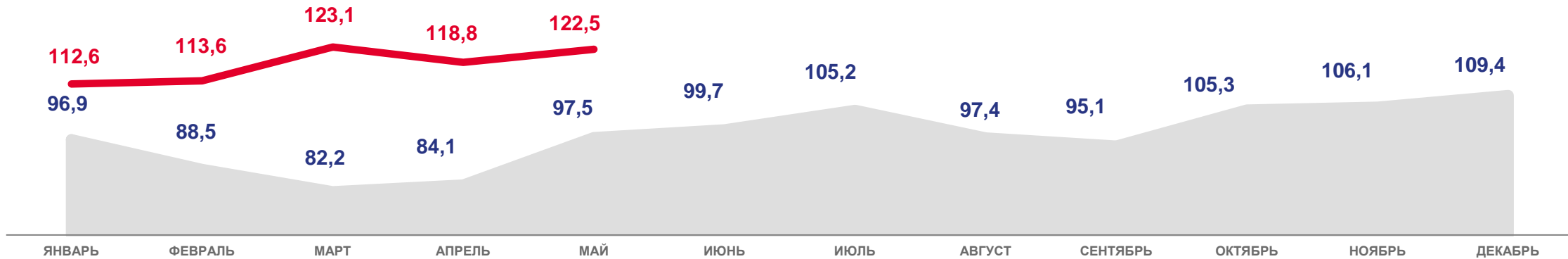


# ДИНАМИКА ПАССАЖИРОБОРОТА АВТОМОБИЛЬНОГО ТРАНСПОРТА ПО ВОЛОГОДСКОЙ ОБЛАСТИ

в % к предыдущему месяцу



в % к соответствующему месяцу предыдущего года



2022

2023